


МО «Курумканский район»

МБОУ «Курумканская средняя общеобразовательная школа №1»

«Рассмотрено»

Руководитель МО:

Т.И.Цыремпилова/ 


Протокол № 1 от

«31» 08 2023 г.

«Согласовано»

Заместитель директора по

УВР МБОУ «КСОШ №1»


Т.Б.Балдакова/ 

«31» 08 2023 г.

«Утверждаю»


Руководитель МБОУ «КСОШ

№1»:

Бадмаев В.В./ 

Приказ № 127 от МБОУ

«31» 08 2023 г.



РАБОЧАЯ ПРОГРАММА

Предмет: Изобразительное искусство

Класс: 1

ФИО учителя:

Маланова Насогма Васильевна - высшая квалификационная категория

Балданова Зинаида Аюшеевна - первая квалификационная категория

Эрдыниева Светлана Андреевна

Сроки реализации рабочей программы: 2023-2024 учебный год

Курумкан
2023 год

Пояснительная записка

Рабочая программа учебного предмета «Изобразительное искусство» на уровне начального общего образования составлена на основе Требований к результатам освоения программы начального общего образования Федерального государственного образовательного стандарта начального общего образования (далее – ФГОС НОО), Федеральной образовательной программы начального общего образования (далее – ФОП НОО), Федеральной рабочей программы по учебному предмету «Изобразительное искусство», а также ориентирована на целевые приоритеты, сформулированные в федеральной рабочей программе воспитания.

Общая характеристика учебного предмета «изобразительное искусство»

Программа направлена на реализацию целей обучения изобразительному искусству на уровне начального общего образования, сформулированных в стандарте начального общего образования. Создана в целях конкретизации содержания образовательного стандарта с учетом межпредметных и внутрипредметных связей, логики учебного процесса и возрастных особенностей младших школьников.

Цели изучения учебного предмета

Целью уроков изобразительного искусства в начальной школе является реализация фактора развития, формирование у детей целостного, гармоничного восприятия мира, активизация самостоятельной творческой деятельности, развитие интереса к природе и потребность в общении с искусством; формирование духовных начал личности, воспитание эмоциональной отзывчивости и культуры восприятия произведений профессионального и народного (изобразительного) искусства; нравственных и эстетических чувств; любви к родной природе, своему народу, к многонациональной культуре.

Задачи изучения предмета «Изобразительное искусство»:

- *воспитание* устойчивого интереса к изобразительному творчеству; уважения к культуре и искусству разных народов, обогащение нравственных качеств, способности проявления себя в искусстве и формирование художественных и эстетических предпочтений;
- *развитие* творческого потенциала ребенка в условиях активизации воображения и фантазии, способности к эмоционально-чувственному восприятию окружающего мира природы и произведений разных видов искусства; развитие желания приносить в окружающую действительность красоту; навыков сотрудничества в художественной деятельности;
- *освоение* разных видов пластических искусств: живописи, графики, декоративно-прикладного искусства, архитектуры и дизайна;
- *овладение* выразительными средствами изобразительного искусства, языком графической грамоты и разными художественными материалами с опорой на возрастные интересы и предпочтения детей, их желания выразить в своем творчестве свои представления об окружающем мире;
- *развитие* опыта художественного восприятия произведений искусства.

Место учебного предмета «изобразительное искусство» в учебном плане

Рабочая программа разработана в соответствии с ФГОС НОО на основе авторской программы по изобразительному искусству Л.А. Неменской, Е.И. Коротеевой, Н.А. Горяевой и ориентирована на УМК «Школа России»:

1. Л.А. Неменская, Е.И. Коротеева, Н.А. Горяева. Изобразительное искусство. 1 класс: учебник. – М.: Просвещение.
2. Л.А. Неменская, Е.И. Коротеева, Н.А. Горяева. Изобразительное искусство. 1 класс: рабочая тетрадь. – М.: Просвещение.

Общее число часов, отведённых на изучение «Изобразительного искусства» в 1 классах – 33 ч.

Ценностные ориентиры содержания учебного предмета

За последние десятилетия в обществе произошли кардинальные изменения в представлении о целях образования и путях их реализации. От признания знаний, умений и навыков как основных итогов образования произошёл переход к пониманию обучения как процесса подготовки обучающихся к реальной жизни, к тому, чтобы занять активную позицию, успешно решать жизненные задачи, уметь сотрудничать и работать в группе, быть готовым к быстрому переучиванию в ответ на обновление знаний и требования рынка труда.

По сути, происходит переход от обучения как преподнесения учителем обучающимся системы знаний к активному решению проблем с целью выработки определённых решений; от освоения отдельных учебных предметов к полидисциплинарному (межпредметному) изучению сложных жизненных ситуаций; к сотрудничеству учителя и обучающихся в ходе овладения знаниями, к активному участию учеников в выборе содержания и методов обучения. Этот переход обусловлен сменой ценностных ориентиров образования.

Воспитательные ориентиры начального общего образования конкретизируют личностный, социальный и государственный заказ системе образования, выраженный в Требованиях к результатам освоения основной образовательной программы, и отражают следующие целевые установки системы начального общего образования:

- формирование основ гражданской идентичности личности на основе:
 - чувства сопричастности и гордости за свою Родину, народ и историю, осознания ответственности человека за благосостояние общества;
 - восприятия мира как единого и целостного при разнообразии культур, национальностей, религий; уважения истории и культуры каждого народа;
- формирование психологических условий развития общения, сотрудничества на основе:
 - доброжелательности, доверия и внимания к людям, готовности к сотрудничеству и дружбе, оказанию помощи тем, кто в ней нуждается;
 - уважения к окружающим — умения слушать и слышать партнёра, признавать право каждого на собственное мнение и принимать решения с учётом позиций всех участников;
- развитие ценностно-смысловой сферы личности на основе общечеловеческих принципов нравственности и гуманизма:
 - принятия и уважения ценностей семьи и образовательной организации, коллектива и общества и стремления следовать им;
 - ориентации в нравственном содержании и смысле как собственных поступков, так и поступков окружающих людей, развития этических чувств (стыда, вины, совести) как регуляторов морального поведения;
 - формирования эстетических чувств и чувства прекрасного через знакомство с национальной, отечественной и мировой художественной культурой;
- развитие умения учиться как первого шага к самообразованию и самовоспитанию, а именно:
 - развитие широких познавательных интересов, инициативы и любознательности, мотивов познания и творчества;
 - формирование умения учиться и способности к организации своей деятельности (планированию, контролю, оценке);
- развитие самостоятельности, инициативы и ответственности личности как условия её самоактуализации:
 - формирование самоуважения и эмоционально-положительного отношения к себе, готовности открыто выражать и отстаивать свою позицию, критичности к своим поступкам и умения адекватно их оценивать;
 - развитие готовности к самостоятельным поступкам и действиям, ответственности за их результаты;
 - формирование целеустремлённости и настойчивости в достижении целей, готовности к преодолению трудностей, жизненного оптимизма;
 - формирование умения противостоять действиям и влияниям, представляющим угрозу жизни, здоровью, безопасности личности и общества, в пределах своих возможностей,

в частности проявлять избирательность к информации, уважать частную жизнь и результаты труда других людей.

Реализация ценностных ориентиров общего образования в единстве обучения и воспитания, познавательного и личностного развития обучающихся на основе формирования общих учебных умений, обобщённых способов действия обеспечивает высокую эффективность решения жизненных задач и возможность саморазвития обучающихся.

Планируемые результаты освоения учебного предмета «Изобразительное искусство»

Личностные, метапредметные и предметные результаты освоения программы

В результате изучения курса «Изобразительное искусство» в начальной школе должны быть достигнуты определенные результаты.

Метапредметные результаты характеризуют уровень сформированности универсальных способностей учащихся, проявляющихся в познавательной и практической творческой деятельности:

Познавательные УУД:

- овладение умением творческого видения с позиций художника, т.е. умением сравнивать, анализировать, выделять главное, обобщать;

умение строить художественный образ, т.е. выделять главное, сопоставлять и сравнивать, конструктивно анализировать форму с позиций задуманного образа

- овладение умением вести диалог, распределять функции и роли в процессе выполнения коллективной творческой работы;

- использование средств информационных технологий для решения различных учебно-творческих задач в процессе поиска дополнительного изобразительного материала, выполнение творческих проектов отдельных упражнений по живописи, графике, моделированию и т.д.;

- умение планировать и грамотно осуществлять учебные действия в соответствии с поставленной задачей, находить варианты решения различных художественно-творческих задач;

- умение рационально строить самостоятельную творческую деятельность, умение организовать место занятий;

- осознанное стремление к освоению новых знаний и умений, к достижению более высоких и оригинальных творческих результатов.

Регулятивные УУД:

- умение учащихся определять цель своей работы, в том числе учебной;

- выявлять этапы работы;

- находить соответствующие средства и инструментарий;

- осуществлять поэтапный контроль своих действий;

- адекватно оценивать результат своих действий.

- *Коммуникативные УУД:*

- умение понимать намерения и интересы взаимодействующих людей;

- умение понимать и вести свою роль в общей работе;

- соблюдать правила общения, умение отстаивать свои позиции без подавления прав окружающих;

- умение уважать чужое мнение, умение вести диалог.

Предметные результаты характеризуют опыт учащихся в художественно-творческой деятельности, который приобретается и закрепляется в процессе освоения учебного предмета:

- знание видов художественной деятельности: изобразительной (живопись, графика, скульптура), конструктивной (дизайн и архитектура), декоративной (народные и прикладные виды искусства);

- знание основных видов и жанров пространственно-визуальных искусств;

- понимание образной природы искусства;

- эстетическая оценка явлений природы, событий окружающего мира;

- применение художественных умений, знаний и представлений в процессе выполнения

художественно-творческих работ;

- способность узнавать, воспринимать, описывать и эмоционально оценивать несколько великих произведений русского и мирового искусства;
- умение обсуждать и анализировать произведения искусства, выражая суждения о содержании, сюжетах и выразительных средствах;
- усвоение названий ведущих художественных музеев России и художественных музеев своего региона;
- умение видеть проявления визуально-пространственных искусств в окружающей жизни: в доме, на улице, в театре, на празднике;
- способность использовать в художественно-творческой деятельности различные художественные материалы и художественные техники;
- способность передавать в художественно-творческой деятельности характер, эмоциональные состояния и свое отношение к природе, человеку, обществу;
- умение компоновать на плоскости листа и в объеме задуманный художественный образ;
- освоение умений применять в художественно—творческой деятельности основ цветоведения, основ графической грамоты;
- овладение навыками моделирования из бумаги, лепки из пластилина, навыками изображения средствами аппликации и коллажа;
- умение характеризовать и эстетически оценивать разнообразие и красоту природы различных регионов нашей страны;
- умение рассуждать о многообразии представлений о красоте у народов мира, способности человека в самых разных природных условиях создавать свою самобытную художественную культуру;
- изображение в творческих работах особенностей художественной культуры разных (знакомых по урокам) народов, передача особенностей понимания ими красоты природы, человека, народных традиций;
- умение узнавать и называть, к каким художественным культурам относятся предлагаемые (знакомые по урокам) произведения изобразительного искусства и традиционной культуры;
- способность эстетически, эмоционально воспринимать красоту городов, сохранивших исторический облик, — свидетелей нашей истории;
- умение объяснять значение памятников и архитектурной среды древнего зодчества для современного общества;
- выражение в изобразительной деятельности своего отношения к архитектурным и историческим ансамблям древнерусских городов;
- умение приводить примеры произведений искусства, выражающих красоту мудрости и богатой духовной жизни, красоту внутреннего мира человека.

Личностные результаты отражаются в индивидуальных качественных свойствах учащихся, которые они должны приобрести в процессе освоения учебного предмета по программе «Изобразительное искусство»:

- чувство гордости за культуру и искусство Родины, своего народа;
- уважительное отношение к культуре и искусству других народов нашей страны и мира в целом;
- понимание особой роли культуры и искусства в жизни общества и каждого отдельного человека;
- сформированность эстетических чувств, художественно-творческого мышления, наблюдательности и фантазии;
- сформированность эстетических потребностей — потребностей в общении с

искусством, природой, потребностей в творческом отношении к окружающему миру, потребностей в самостоятельной практической творческой деятельности;

- овладение навыками коллективной деятельности в процессе совместной творческой работы в команде одноклассников под руководством учителя;

- умение сотрудничать с товарищами в процессе совместной деятельности, соотносить свою часть работы с общим замыслом;

- умение обсуждать и анализировать собственную художественную деятельность и работу одноклассников с позиций творческих задач данной темы, с точки зрения содержания и средств его выражения.

1 класс

Личностные результаты

Обучающийся получит возможность для формирования следующих личностных УУД:

- положительно относиться к урокам изобразительного искусства.
- познавательной мотивации к изобразительному искусству;
- чувства уважения к народным художественным традициям России;
- внимательного отношения к красоте окружающего мира, к произведениям искусства;
- эмоционально-ценностного отношения к произведениям искусства и изображаемой действительности.

Метапредметные результаты

Обучающийся научится:

Регулятивные:

- адекватно воспринимать содержательную оценку своей работы учителем;
- выполнять работу по заданной инструкции;
- использовать изученные приёмы работы красками;
- осуществлять пошаговый контроль своих действий, используя способ сличения своей работы с заданной в учебнике последовательностью;
- вносить коррективы в свою работу;
- понимать цель выполняемых действий,
- адекватно оценивать правильность выполнения задания;
- анализировать результаты собственной и коллективной работы по заданным критериям;
- решать творческую задачу, используя известные средства;
- включаться в самостоятельную творческую деятельность (изобразительную, декоративную и конструктивную).

Познавательные УУД

- «читать» условные знаки, данные в учебнике;
- находить нужную информацию в словарях учебника;
- вести поиск при составлении коллекций картинок, открыток;
- различать цвета и их оттенки,
- соотносить объекты дизайна с определённой геометрической формой.
- осуществлять поиск необходимой информации для выполнения учебных заданий, используя справочные материалы учебника;
- различать формы в объектах дизайна и архитектуры;

- сравнивать изображения персонажей в картинах разных художников;
- характеризовать персонажей произведения искусства;
- группировать произведения народных промыслов по их характерным особенностям;
- конструировать объекты дизайна.

Коммуникативные УУД

- отвечать на вопросы, задавать вопросы для уточнения непонятного;
- комментировать последовательность действий;
- выслушивать друг друга, договариваться, работая в паре;
- участвовать в коллективном обсуждении;

- выполнять совместные действия со сверстниками и взрослыми при реализации творческой работы.
- выражать собственное эмоциональное отношение к изображаемому;
- быть терпимыми к другим мнениям, учитывать их в совместной работе;
- договариваться и приходить к общему решению, работая в паре;
- строить продуктивное взаимодействие и сотрудничество со сверстниками и взрослыми для реализации проектной деятельности (под руководством учителя).

Предметные результаты

общие предметные результаты освоения программы

- Называть семь цветов спектра (красный, оранжевый, жёлтый, зелёный, голубой, синий, фиолетовый), а также стараться определять названия сложных цветовых состояний поверхности предметов (светло-зелёный, серо-голубой).
- Понимать и использовать элементарные правила получения новых цветов путём смешивания основных цветов (красный и синий цвета дают в смеси фиолетовый; синий и жёлтый – зелёный и т.д.).
- Изображать линию горизонта и по возможности пользоваться приемом загоразивания.
- Понимать важность деятельности художника (что может изображать художник – предметы, людей, события; с помощью каких материалов изображает художник: бумага, холст, картон, карандаш, кисть, краски и пр.).
- Правильно сидеть за партой (столом), верно держать лист бумаги и карандаш.
- Свободно работать карандашом: без напряжения проводить линии в нужных направлениях, не вращая при этом лист бумаги.
- Передавать в рисунке форму, общее пространственное положение, основной цвет простых предметов.
- Правильно работать акварельными и гуашевыми красками: разводить и смешивать краски ровно закрывать ими нужную поверхность (не выходя за пределы очертания этой поверхности).
- Выполнять простейшие узоры в полосе, круге из декоративных форм растительного мира (карандашом, акварельными и гуашевыми красками).
- Применять примы кистью элементов декоративных изображений на основе народной росписи (Городец, Хохлома).
- Устно описать изображённые на картинке или иллюстрации предметы, явления (человек, дом, животное, машина, время дня, погода и т.д.), действия (идут, сидят, разговаривают и т.д.).
- Пользоваться простейшими примамми лепки (пластилин, глина).
- Выполнять простые по композиции аппликации.

Воспитательные возможности для формирования следующих личностных УУД:

- положительно относиться к урокам изобразительного искусства.
- познавательной мотивации к изобразительному искусству;
- чувства уважения к народным художественным традициям России;
- внимательного отношения к красоте окружающего мира, к произведениям искусства;
- эмоционально-ценностного отношения к произведениям искусства и изображаемой действительности.
- адекватно воспринимать содержательную оценку своей работы учителем;
- выполнять работу по заданной инструкции;
- использовать изученные приёмы работы красками;
- осуществлять пошаговый контроль своих действий, используя способ сличения своей работы с заданной в учебнике последовательностью;
- вносить коррективы в свою работу;
- понимать цель выполняемых действий,
- адекватно оценивать правильность выполнения задания;
- анализировать результаты собственной и коллективной работы по заданным критериям;

- решать творческую задачу, используя известные средства;
- включаться в самостоятельную творческую деятельность (изобразительную, декоративную и конструктивную).
- отвечать на вопросы, задавать вопросы для уточнения непонятого;
- комментировать последовательность действий;
- выслушивать друг друга, договариваться, работая в паре;
- участвовать в коллективном обсуждении;
- выполнять совместные действия со сверстниками и взрослыми при реализации творческой работы.
- выражать собственное эмоциональное отношение к изображаемому;
- быть терпимыми к другим мнениям, учитывать их в совместной работе;
- договариваться и приходить к общему решению, работая в паре;
- строить продуктивное взаимодействие и сотрудничество со сверстниками и взрослыми для реализации проектной деятельности (под руководством учителя).

Содержание учебного предмета

1 класс (33 ч)

Ты изображаешь. Знакомство с Мастером Изображения (9 ч)

Мастер Изображения учит видеть и изображать. Первичный опыт работы художественными материалами, эстетическая оценка их выразительных возможностей. Пятно, объем, линия, цвет — основные средства изображения.

Овладение первичными навыками изображения на плоскости с помощью линии, пятна, цвета. Овладение первичными навыками изображения в объеме.

Изображения в жизни человека. Изображая мир, учимся его видеть и понимать. Развитие наблюдательности и аналитических возможностей глаза. Формирование поэтического видения мира.

Предмет «Изобразительное искусство». Чему мы будем учиться на уроках изобразительного искусства. Кабинет искусства — художественная мастерская. Выставка детских работ и первый опыт их обсуждения.

Знакомство с Мастером Изображения. Красота и разнообразие окружающего мира природы.

Развитие наблюдательности. Эстетическое восприятие деталей природы.

Знакомство с понятием «форма». Сравнение по форме различных листьев и выявление ее геометрической основы. Использование этого опыта в изображении разных по форме деревьев.

Сравнение пропорций частей в составных, сложных формах (например, из каких простых форм состоит тело у разных животных).

Развитие способности целостного обобщенного видения. Пятно как способ изображения на плоскости. Образ на плоскости. Роль воображения и фантазии при изображении на основе пятна.

Тень как пример пятна, которое помогает увидеть обобщенный образ формы.

Метафорический образ пятна в реальной жизни (мох на камне, осыпь на стене, узоры на мраморе в метро и т. д.). Образ на основе пятна в иллюстрациях известных художников (Т. Маврина, Е. Чарушин, В. Лебедев, М. Митурич и др.) к детским книгам о животных.

Объемные изображения. Отличие изображения в пространстве от изображения на плоскости. Объем, образ в трехмерном пространстве. Выразительные, т. е. образные (похожие на кого-то), объемные объекты в природе (пни, камни, коряги, сугробы и др.). Развитие наблюдательности и фантазии при восприятии объемной формы. Целостность формы.

Приемы работы с пластилином. Лепка: от создания большой формы к проработке деталей. Превращения (изменение) комка пластилина способами вытягивания и вдавливания.

Знакомство с понятиями «линия» и «плоскость». Линии в природе. Линейные изображения на плоскости. Знакомство с цветом. Краски гуашь. Навыки работы гуашью.

Организация рабочего места. Цвет. Эмоциональное и ассоциативное звучание цвета. Выражение настроения в изображении. Изображать можно не только предметный мир, но и мир наших чувств (невидимый мир). Эмоциональное и ассоциативное звучание цвета.

Художники и зрители. Первоначальный опыт художественного творчества и опыт восприятия искусства. Восприятие детской изобразительной деятельности.

Учимся быть художниками, учимся быть зрителями. Итоговая выставка детских работ по теме. Начальное формирование навыков восприятия и оценки собственной художественной деятельности, а также деятельности одноклассников. Начальное формирование навыков восприятия станковой картины. Знакомство с понятием «произведение искусства». Картина. Скульптура. Цвет и краски в картинах художников. Художественный музей.

Ты украшаешь. Знакомство с Мастером Украшения (7 ч)

Украшения в природе. Красоту нужно уметь замечать. Люди радуются красоте и украшают мир вокруг себя. Мастер Украшения учит любоваться красотой. Основы понимания роли декоративной художественной деятельности в жизни человека. Мастер Украшения — мастер общения, он организует общение людей, помогая им наглядно выявлять свои роли.

Первичный опыт владения художественными материалами и техниками (аппликация, бумагопластика, коллаж, монотипия). Первичный опыт коллективной деятельности.

Украшения в окружающей действительности. Разнообразие украшений (декор). Люди радуются красоте и украшают мир вокруг себя. Знакомство с Мастером Украшения. Мастер Украшения учит любоваться красотой, развивать наблюдательность; он помогает сделать жизнь красивей; он учится у природы. Цветы — украшение Земли. Цветы украшают все наши праздники, все события нашей жизни. Разнообразие цветов, их форм, окраски, узорчатых деталей.

Развитие наблюдательности. Опыт эстетических впечатлений от красоты природы. Мастер Украшения учится у природы и помогает нам увидеть ее красоту. Яркая и неброская, тихая и неожиданная красота в природе.

Многообразие и красота форм, узоров, расцветок и фактур в природе.

Любование красотой бабочек и рассматривание узоров на их крыльях.

Ритмический узор пятен и симметричный повтор. Задание: украшение крыльев бабочки (бабочка украшается по вырезанной учителем заготовке или рисуется (крупно на весь лист) детьми). Знакомство с новыми возможностями художественных материалов и новыми техниками. Развитие навыков работы красками, цветом.

Симметрия, повтор, ритм, свободный фантазийный узор. Знакомство с техникой монотипии (отпечаток красочного пятна). Графические материалы, фантазийный графический узор (на крыльях бабочек, чешуйки рыбок и т. д.).

Выразительность фактуры. Соотношение пятна и линии. Объемная аппликация, коллаж, простые приемы бумагопластики.

Разнообразие украшений в природе и различные формы украшений. Многообразие форм декоративных элементов.

Мастер Украшения помогает рассматривать птиц, обращая внимание не только на цветной орнамент окраски, но и на форму хохолоков, хвостов, оформление лапок. Наряд птицы помогает понять ее характер (веселая, быстрая, важная).

Развитие начальных навыков объемной работы с бумагой разной фактуры.

Красота узоров (орнаментов), созданных человеком. Разнообразие орнаментов и их применение в предметном окружении человека.

Мастер Украшения — мастер общения, он организует общение людей, помогая им наглядно выявлять свои роли. Природные и изобразительные мотивы в орнаменте. Образные и эмоциональные впечатления от орнаментов.

Украшения человека рассказывают о своем хозяине. Что могут рассказать украшения? Какие украшения бывают у разных людей? Когда и зачем украшают себя люди? Украшения могут рассказать окружающим, кто ты такой, каковы твои намерения.

Без праздничных украшений нет праздника. Подготовка к Новому году.

Традиционные новогодние украшения. Новогодние гирлянды, елочные игрушки. Украшения для новогоднего карнавала. Новые навыки работы с бумагой и обобщение материала всей темы.

Ты строишь. Знакомство с Мастером Постройки (8 ч)

Первичные представления о конструктивной художественной деятельности и ее роли в жизни человека. Художественный образ в архитектуре и дизайне.

Мастер Постройки — олицетворение конструктивной художественной деятельности. Умение видеть конструкцию формы предмета лежит в основе умения рисовать.

Разные типы построек. Первичные умения видеть конструкцию, т. е. построение предмета.

Первичное знакомство с архитектурой и дизайном. Постройки в окружающей нас жизни.

Постройки, сделанные человеком. Строят не только дома, но и вещи, создавая для них нужную форму — удобную и красивую.

Знакомство с Мастером Постройки, который помогает придумать, как будут выглядеть разные дома или вещи, для кого их строить и из каких материалов. Многообразие архитектурных построек и их назначение.

Соотношение внешнего вида здания и его назначения. Из каких частей может состоять дом? Составные части (элементы) дома (стены, крыша, фундамент, двери, окна и т. д.) и разнообразие их форм. Многообразие природных построек (стручки, орешки, раковины, норки, гнезда, соты и т. п.), их формы и конструкции.

Мастер Постройки учится у природы, постигая формы и конструкции природных домиков. Соотношение форм и их пропорций. Соотношение и взаимосвязь внешнего вида и внутренней конструкции дома. Назначение дома и его внешний вид. Внутреннее устройство дома, его наполнение. Красота и удобство дома.

Развитие конструктивной фантазии и наблюдательности — рассмотрение реальных зданий разных форм. Игра в архитекторов. Мастер Постройки помогает придумать город. Архитектура. Архитектор. Планирование города. Деятельность художника-архитектора.

Роль конструктивной фантазии и наблюдательности в работе архитектора. Приемы работы в технике бумагопластики. Конструкция предмета. Формирование первичных умений видеть конструкцию предмета, т. е. то, как он построен. Любое изображение — взаимодействие нескольких простых геометрических форм.

Конструирование предметов быта. Развитие первичных представлений о конструктивном устройстве предметов быта. Развитие конструктивного мышления и навыков постройки из бумаги. Знакомство с работой дизайнера: Мастер Постройки придумывает форму для бытовых вещей. Мастер Украшения в соответствии с этой формой помогает украшать вещи. Как наши вещи становятся красивыми и удобными?

Создание образа города. Прогулка по родному городу или селу с целью наблюдения реальных построек: рассмотрение улицы с позиции творчества Мастера Постройки.

Анализ формы домов, их элементов, деталей в связи с их назначением. Разнообразие городских построек. Малые архитектурные формы, деревья в городе.

Первоначальные навыки коллективной работы над панно (распределение обязанностей, соединение частей или элементов изображения в единую композицию). Обсуждение работы.

Изображение, украшение, постройка всегда помогают друг другу (9 ч)

Общие начала всех пространственно-визуальных искусств — пятно, линия, цвет в пространстве и на плоскости. Различное использование в разных видах искусства этих элементов языка. Изображение, украшение и постройка — разные стороны работы художника и присутствуют в любом произведении, которое он создает.

Наблюдение природы и природных объектов. Эстетическое восприятие природы. Художественно-образное видение окружающего мира. Навыки коллективной творческой деятельности. Взаимодействие трех видов художественной деятельности.

Три вида художественной деятельности участвуют в процессе создания практической работы и в анализе произведений искусства.

Три вида художественной деятельности (три Брата-Мастера) как этапы, последовательность создания произведения. Три Брата-Мастера неразлучны. Они постоянно помогают друг другу, но у каждого Мастера своя работа, свое назначение (своя социальная функция).

В конкретной работе один из Мастеров всегда главный, он определяет назначение работы, т.е., что это — изображение, украшение или постройка. Выставка лучших работ учащихся. Обсуждение выставки.

Развитие наблюдательности и изучение природных форм. Овладение практическими навыками изображения, конструирования и украшения (декорирования) разнообразных пространственных форм.

Сюжеты заданий (прилет птиц, пробуждение жучков, стрекоз, букашек и т.д.) могут варьироваться в соответствии с целями и учебными задачами темы.

Создание коллективного панно. Изображение сказочного мира. Мастера помогают увидеть мир сказки и воссоздать его. Коллективная работа с участием всех учащихся класса по созданию панно-коллажа. Создание коллажей и объемных композиций на основе смешанных техник. Сочетание различных материалов, сочетание плоскостного и объемного изображения в единой композиции. Выразительность, ритмическая организация элементов коллективного панно.

Навыки овладения различными приемами работы с бумагой, различными фактурами, используя сочетания цвета и линии.

Опыт творчества, творческого эксперимента в условиях коллективной художественной игры. Восприятие красоты природы.

Красота природы восхищает людей, ее воспевают в своих произведениях художники. Образ лета в творчестве российских художников. Картина и скульптура. Репродукция. Умение видеть. Развитие зрительских навыков. Создание композиции по впечатлениям от летней природы.

Учебный предмет «Изобразительное искусство» входит в образовательную область «Искусство». Учебный предмет «Изобразительное искусство» изучается с 1 класса по 1 ч в неделю. Общий объем учебного времени, отводимый на изучение в 1-4 классах, составляет 139 часов. В 1 классе предусмотрено 33 часа, что соответствует учебному плану школы. На реализацию регионального компонента в соответствии с учебным планом отводится 10% учебного времени — 3 часа в год.

Перечень разделов

№	Раздел учебного курса	Кол-во часов
	1 класс	
1	Ты изображаешь	9
2	Ты украшаешь	7
3	Ты строишь	8
4	Изображения, украшения, постройка всегда помогают друг другу	9
5		33

Формы организации учебной деятельности

В рамках преподавания дисциплины «Изобразительное искусство» в начальной школе можно назвать следующие формы организации учебной деятельности: урок; экскурсия; мастерская; выставка; праздник. фронтальная, групповая, индивидуальная, работа в парах, комбинированная, самоконтроль, взаимоконтроль

Тематический контроль: проверка результата изученного раздела

Итоговый контроль.

Виды художественной деятельности

Восприятие произведений искусства.

Рисунок. Материалы для рисунка: карандаш, ручка, фломастер, уголь, пастель, мелки и т. д. Приёмы работы с различными графическими материалами. Роль рисунка в искусстве: основная и вспомогательная. Красота и разнообразие природы, человека, зданий, предметов, выраженные средствами рисунка. Изображение деревьев, птиц, животных: общие и характерные черты.

Живопись. Живописные материалы.

Скульптура. Материалы скульптуры и их роль в создании выразительного образа.

Художественное конструирование и дизайн.

Декоративно прикладное искусство.

Азбука искусства. Как говорит искусство?

Композиция. Элементарные приёмы композиции на плоскости и в пространстве.

Цвет. Линия. Форма. Объём. Ритм.

Тематическое планирование по предмету «Изобразительное искусство»

№	Наименование разделов и тем программы	Количество часов	Электронные (цифровые) образовательные ресурсы
Ты учишься изображать (9 ч)			
1	Введение в предмет. Урок-экскурсия	1	resh.edu.ru
2	Изображения всюду вокруг нас. Знакомство с Мастером Изображения. Урок-игра	1	resh.edu.ru
3	Мастер Изображения учит видеть. Урок-игра	1	resh.edu.ru
4	Изображать можно пятном. Урок-сказка	1	resh.edu.ru
5	Изображать можно в объеме. Урок-игра	1	resh.edu.ru
6	Изображать можно линией. Урок-экскурсия	1	resh.edu.ru

7	Разноцветные краски. Урок-экскурсия	1	resh.edu.ru
8	Изображать можно и то, что невидимо (настроение). Урок-экскурсия	1	resh.edu.ru
9	Художники и зрители (обобщение темы).	1	resh.edu.ru
Ты украшаешь (7 ч)			
10	Украшения в окружающей действительности. Разнообразие украшений (декор). Знакомство с Мастером Украшения.	1	resh.edu.ru
11	Цветы — украшение Земли. Разнообразие цветов, их форм, окраски, узорчатых деталей.	1	resh.edu.ru
12	Многообразие и красота форм, узоров, расцветок и фактур в природе. Ритмический узор пятен и симметричный повтор.	1	resh.edu.ru
13	Ритмическое соотношение пятна и линии. Симметрия, повтор, ритм, свободный фантазийный узор. Знакомство с техникой монотипии (отпечаток красочного пятна). Выразительность фактуры.	1	resh.edu.ru
14	Разнообразие украшений в природе и различные формы украшений. Многообразие форм декоративных элементов. Объемная аппликация, коллаж, простые приемы бумагопластики.	1	resh.edu.ru
15	Красота узоров (орнаментов), созданных человеком. Разнообразие орнаментов и их применение в предметном окружении человека. Природные и изобразительные мотивы в орнаменте.	1	resh.edu.ru
16	Украшения человека рассказывают о своем хозяине. Какие украшения бывают у разных людей. Когда и зачем украшают себя люди.	1	resh.edu.ru
Ты строишь (8 ч)			
18	Первичное знакомство с архитектурой и дизайном. Постройки в окружающей нас жизни. Постройки, сделанные человеком.	1	resh.edu.ru
19	Многообразие архитектурных построек и их назначение. Соотношение внешнего вида здания и его назначения. Составные части (элементы) дома (стены, крыша, фундамент, двери, окна и т. д.) и разнообразие их форм.	1	resh.edu.ru
20	Природные постройки и конструкции. Многообразие природных построек (стручки, орешки, раковины, норки, гнезда, соты и т. п.), их формы и конструкции.	1	resh.edu.ru
21	Соотношение и взаимосвязь внешнего вида и внутренней конструкции дома. Понятия «внутри» и «снаружи». Назначение дома и его внешний вид. Внутреннее устройство дома, его наполнение. Красота и удобство дома.	1	resh.edu.ru

22	Архитектура. Архитектор. Планирование города. Деятельность художника-архитектора.	1	resh.edu.ru
24	Конструкция предмета.	1	resh.edu.ru
25	Конструирование предметов быта. Знакомство с работой дизайнера	1	resh.edu.ru
27	Разнообразие городских построек. Малые архитектурные формы, деревья в городе.	1	resh.edu.ru
Изображение, украшение, постройка всегда помогают друг другу (9 ч)			
29	Взаимодействие трех видов художественной деятельности.	2	resh.edu.ru
30	Весенние события в природе (прилет птиц, пробуждение жучков, стрекоз, букашек и т. д.).	2	resh.edu.ru
31	Изображение сказочного мира. Выразительность размещения элементов коллективного панно.	2	resh.edu.ru
32	Красота природы. Выразительные детали весенней природы (ветки с распускающимися почками, цветущими сержками, травинки, подснежники, стволы деревьев, насекомые).	2	resh.edu.ru
33	Образ лета в творчестве российских художников. Картина и скульптура. Репродукция.	1	resh.edu.ru